

P in Ton  
Maximum load = P  
Charge maximale = P  
Maximale Last = P  
Carga maxima = P  
  
A° max = 60°



**SEB**



**DSR**




**DSS / Mega DSS**







**TSR**



**SS.DSR**



**SS.DSS**

Lifting type Type de levage Hebberart Tipo de elevación	Number of rings - Nombre de anillos Anzahl der Ringe - Cantidad de subidas Hebeschnitzi - Angulo de elevación	Lifting angle - Angle de levage Hebeschnitzi - Angulo de elevación	SEB										DSR										DSS / Mega DSS										TSR										SS.DSR										SS.DSS																										
			M8	M10	M12	M16	M20	M24	M30	M36	M42	M48	M8	M10	M12	M16	M20	M24	M30	M36	M42	M48	M8	M10	M12	M16	M20	M24	M30	M36	M42	M48	M56	M64	M72	M80	M90	M100	M8	M10	M12	M16	M20	M24	M30	M36	M42	M48	M56	M8	M10	M12	M16	M20	M24	M30	M36	M42	M48	M56	M8	M10	M12	M16	M20	M24	M30	M36	M42	M48	M56	M8	M10	M12	M16	M20	M24	M30	M36
	1	0°	0,3	0,6	1	1,6	2,5	4	6,3	10	12,5	15	0,3	0,6	1	1,6	2,5	4	6,3	7,3	10	12,5	20	25	32,1	35	40	45	50	0,3	0,6	1	1,6	2,5	4	6,3	10	12,5	20	22	0,3	0,5	0,8	1,5	1,6	2,7	3	3,5	5	6	6																												
			0,6	1,2	2	3,2	5	8	12,6	20	25	30	0,6	1,2	2	3,2	5	8	12,6	14,6	20	25	40	50	64,2	70	80	90	100	0,6	1,2	2	3,2	5	8	12,6	20	25	40	44	0,6	1	1,6	3	3,2	5,4	6	7	10	12	12																												
	1	90°	0,3	0,6	1	1,6	2,5	4	6,3	10	12,5	15	0,3	0,6	1	1,6	2,5	4	6,3	7,3	10	12,5	20	25	32,1	35	40	45	50	0,3	0,6	1	1,6	2,5	4	6,3	10	12,5	20	22	0,3	0,5	0,8	1,5	1,6	2,7	3	3,5	5	6	6																												
			0,6	1,2	2	3,2	5	8	12,6	20	25	30	0,6	1,2	2	3,2	5	8	12,6	14,6	20	25	40	50	64,2	70	80	90	100	0,6	1,2	2	3,2	5	8	12,6	20	25	40	44	0,6	1	1,6	3	3,2	5,4	6	7	10	12	12																												
	2	0 - 45°	0,4	0,8	1,4	2,2	3,5	5,6	8,8	14	17,5	21	0,4	0,8	1,4	2,2	3,5	5,6	8,8	10,2	14	17,5	28	35	44,9	49	56	63	70	0,4	0,8	1,4	2,2	3,5	5,6	8,8	14	17,5	28	30,8	0,4	0,7	1,1	2,1	2,2	3,8	4,2	4,9	7	8,4	8,4																												
			0,3	0,6	1	1,6	2,5	4	6,3	10	12,5	15	0,3	0,6	1	1,6	2,5	4	6,3	7,3	10	12,5	20	25	32,1	35	40	45	50	0,3	0,6	1	1,6	2,5	4	6,3	10	12,5	20	22	0,3	0,5	0,8	1,5	1,6	2,7	3	3,5	5	6	6																												
	3 - 4	0 - 45°	0,6	1,3	2,1	3,4	5,3	8,4	13,2	21	26,3	31,5	0,6	1,3	2,1	3,4	5,3	8,4	13,2	15,3	21	26,3	42	52,5	67,4	74	84	95	105	0,6	1,3	2,1	3,4	5,3	8,4	13,2	21	26,3	42	46,2	0,6	1,1	1,7	3,2	3,4	5,7	6,3	7,3	10,5	12,6	12,6																												
			0,3	0,6	1	1,6	2,5	4	6,3	10	12,5	15	0,3	0,6	1	1,6	2,5	4	6,3	7,3	10	12,5	20	25	32,1	35	40	45	50	0,3	0,6	1	1,6	2,5	4	6,3	10	12,5	20	22	0,3	0,5	0,8	1,5	1,6	2,7	3	3,5	5	6	6																												